



La página de TMILive.com esta diseñada con dos propósitos en mente:

1. Para los que desean observar la subasta solamente.
2. Para los que desean apostar y comprar el día de la subasta.

En ambos casos, usted necesita establecer una cuenta con TMILive para observar ó participar.

Para **OBSERVAR** una subasta, usted debe hacer lo siguiente:

1. Crear una cuenta (si ya tiene su cuenta establecida con TMILive, siga al paso #3).
2. Active su cuenta (un correo se le envía al usuario. Simplemente siga el vínculo para activar su cuenta).
3. Entre en su cuenta. Usando su correo electrónico (email) y su contraseña, entre en la parte superior de la pantalla.

Enter your email address to login
Email Address: Password: LOGIN

4. Marque "View Live Sale" el día de la subasta.



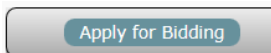
Para PARTICIPAR y COMPRAR en la subasta, debe hacer lo siguiente:

1. Crear una cuenta (si ya tiene su cuenta establecida con TMILive, siga al paso #3).
2. Active su cuenta (un correo se le envía al usuario. Simplemente siga el vínculo para activar su cuenta).
3. Envíe por Fax una Carta de Garantía de su banco al 1-402-941-1552 (ó una transferencia de USD \$10,000 a nuestra cuenta).
4. Entre en su cuenta. Usando su correo electrónico (email) y su contraseña, entre en la parte superior de la pantalla

Enter your email address to login
Email Address: Password: LOGIN

5. Aplique para comprar (Apply for Bidding)

Tunica, MS.
Live Start Time: 01/30/14 09:00 AM (CST)
Phone: 1-800-654-8280
Brochure
Absolute Public Auction
Apply for Bidding Event Details View Lots



Una vez marque "Apply for Bidding," usted recibirá uno de los siguiente mensajes:

- a. Aprobación pendiente (Approval Pending)
- b. Aprobado para subastar (Approved to Bid)



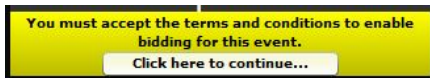
Si recibió "Aprobación Pendiente," envíe una carta de garantía de su banco ó haga una transferencia de USD \$10,000. Si recibió "Aprobado para Subastar," está listo y marque "View Live Sale" el día de la subasta.



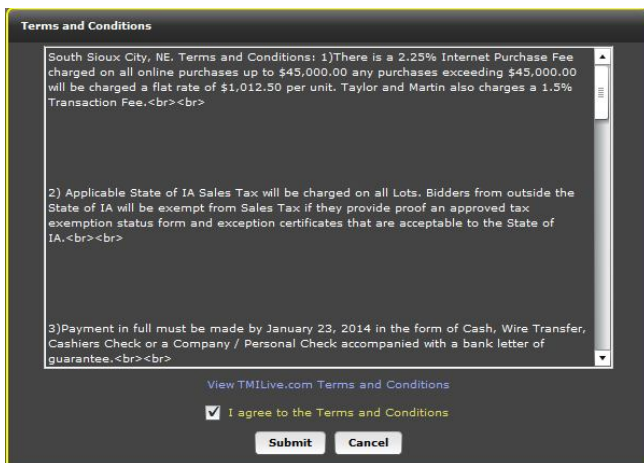
6. Marque "View Live Sale" el día de la subasta.

[View Live Sale](#)

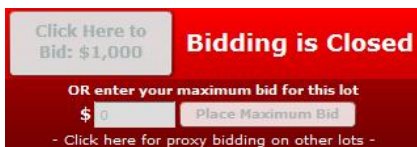
Para apostar el día de la subasta, usted tiene que aceptar los términos (condiciones) y marcar "Click here to continue ..."



Los términos y condiciones de la venta aparecen. Es necesario aceptar estas condiciones para poder apostar. Si no acepta las condiciones de la venta, usted no podrá participar en la subasta.



Para apostar, marque "Click Here to Bid: (Asking Price)". Esto está en la parte superior de la pantalla.



Si usted es el ganador, TMILive.com le envía un correo (email) que contiene su factura y las instrucciones para hacer la transferencia electrónica de fondos a nuestra cuenta. **Esto será después de terminar la subasta.**

EXPLICACIÓN DE LOS CARGOS DE INTERNET

A todo comprador, se le cobra ún dos por ciento (2%) del cargo total de su compra. Eso es, de cada \$10,000 que usted compra, nosotros le cobramos \$200.00. Este cargo mínimo ayuda cubrir nuestros gastos administrativos.

Si compra por Internet, hay un cargo **adicional** de 2.5% hasta una compra máxima de \$40,000. Si su compra **de una unidad** es más de \$40,000, el cargo adicional será de \$1,000.00 (cargo fijo) **por unidad**. Eso es, 2% más \$1,000.00 **por unidad**.



EJEMPLO: Usted compra un tracto-camión en \$50,000 y una caja seca en \$10,000. Su monto total de USD\$62,450.00 se calcula de la siguiente manera:

Tracto: $\$50,000 + \$1,000 (2\%) + \$1,000.00$ (cargo fijo) = \$52,000.00

Caja seca: $\$10,000 + \$200 (2\%) + \$250$ (2.5% cargo Internet) = \$10,450.00

$\$52,000.00 + \$10,450.00 = \$62,450.00$